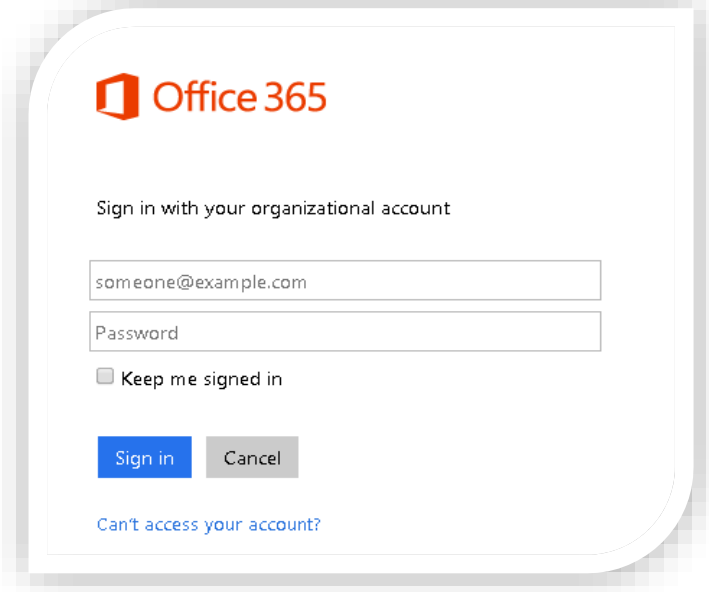
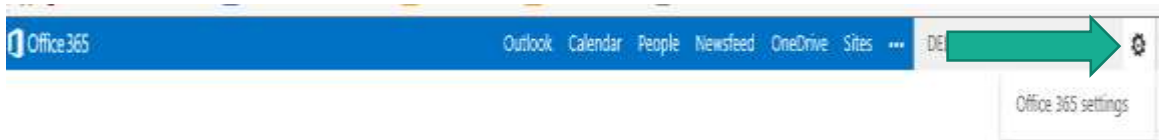


¿Cómo instalar Microsoft Office 2013 en mi computadora?

1. Para el proceso de instalación es necesario que accedas al correo electrónico del Recinto del Guayama gcinter.edu



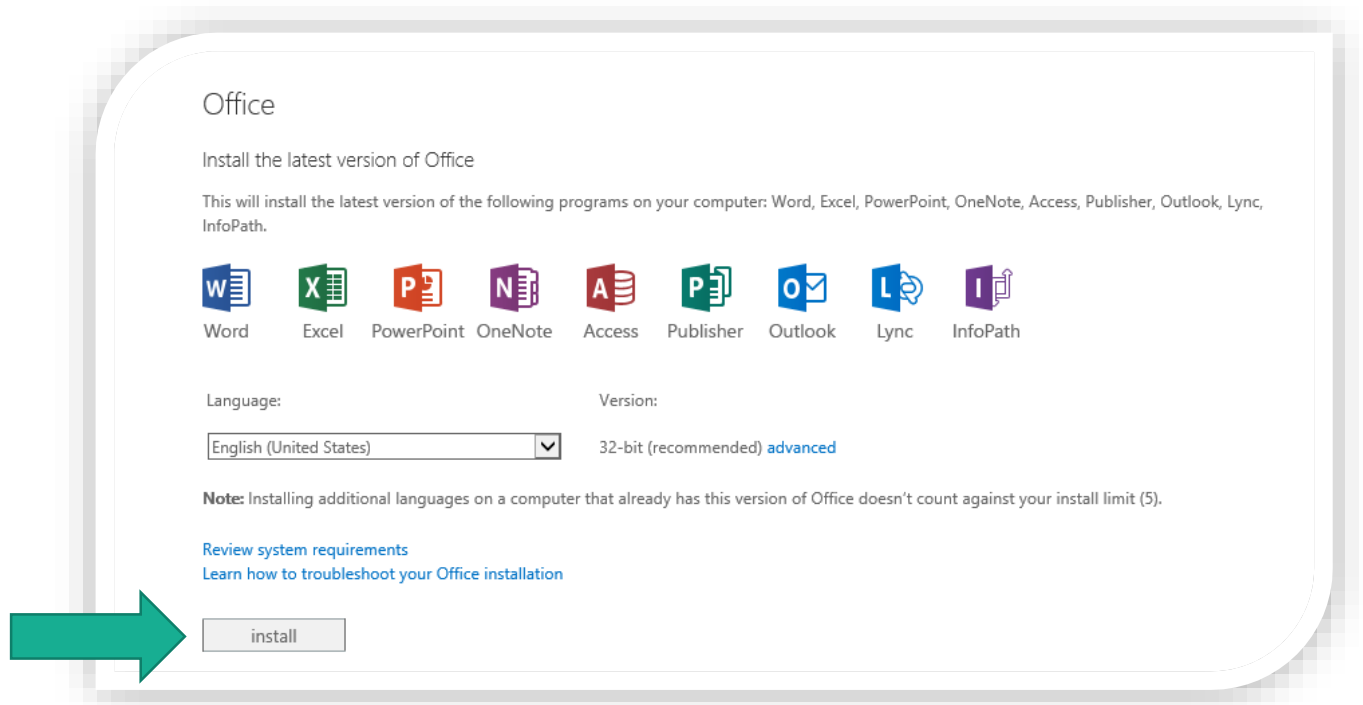
2. Selecciona la opción "Office 365 Setting"



3. Luego, la opción de "Software"



4. Por último, el botón de “Install”



Información Importante

- El proceso de instalación puede realizarlo en cualquier lugar preferiblemente desde su hogar debido a que puede tardar dependiendo de la velocidad del Internet.
- Es importante que la computadora esté actualizada en los parchos del sistema operativo y el antivirus.
- Tienes hasta cinco dispositivos para instalar el paquete de OfficePlus

s información puede comunicarte al 787-864-2222, ext. 2394, 2208



Universidad Interamericana de Puerto Rico
Recinto de Guayama

Oficina de Informática y Telecomunicaciones